

Tata Cara Pembaruan Data Pemegang Saham Bank Muamalat untuk Individu

Panduan ini memberikan petunjuk langkah demi langkah tentang cara memperbarui data pemegang saham Bank Muamalat untuk individu. Mengikuti langkah-langkah ini akan memastikan bahwa informasi Anda diperbarui dengan tepat.

1

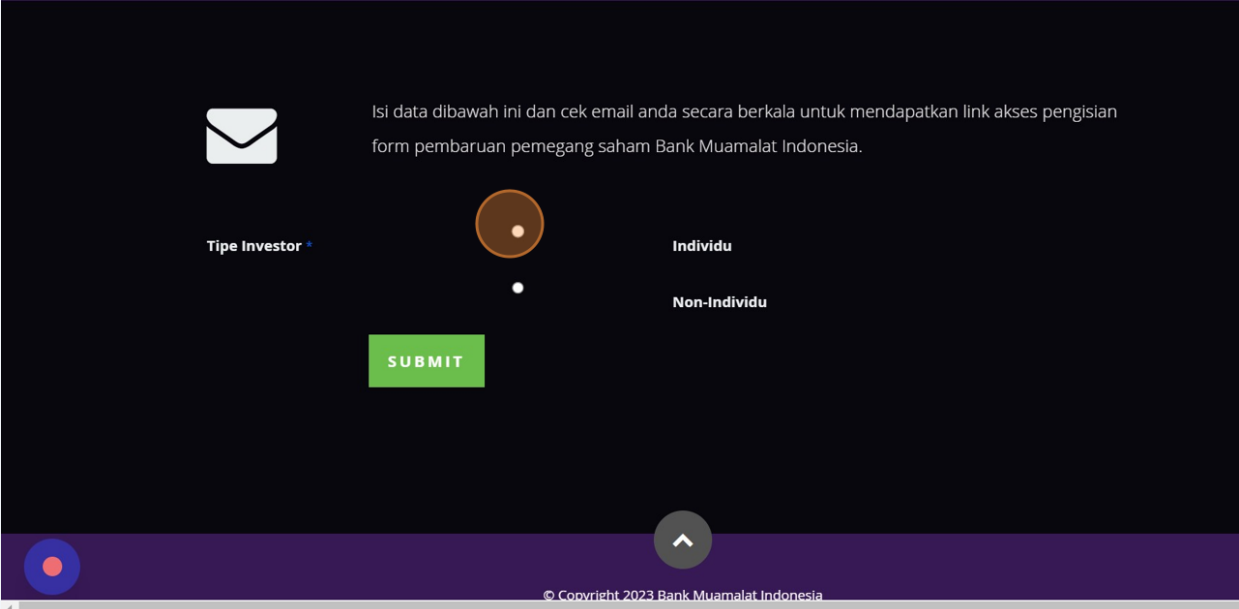
Untuk melakukan pembaruan data, mohon mengakses www.bankmuamalat.co.id/index.php/hubungan-inves... kemudian klik "Pengkinian Data Pemegang Saham".

2

Selanjutnya, Anda akan diarahkan ke website pembaruan data. Untuk memulai proses, klik "Request Form".



3 Pilih Tipe Investor "Individu".



Isi data dibawah ini dan cek email anda secara berkala untuk mendapatkan link akses pengisian form pembaruan pemegang saham Bank Muamalat Indonesia.

Tipe Investor *

☒ Individu

☐ Non-Individu

SUBMIT

© Copyright 2023 Bank Muamalat Indonesia

4 Tuliskan nama lengkap Anda sesuai KTP.



form pembaruan pemegang saham Bank Muamalat Indonesia.

Tipe Investor *

☒ Individu

☐ Non-Individu

Nama Lengkap (sesuai KTP) *

Email *

Nomor WA *

5

Tuliskan alamat email utama Anda untuk pengiriman link akses pembaruan data pemegang saham.

Tipe Investor *

Individu

Non-Individu

Nama Lengkap (sesuai KTP) *

BIMA ARYASENA

Email *

Nomor WA*

6

Tuliskan nomor WhatsApp Anda.

Tipe Investor *

Individu

Non-Individu

Nama Lengkap (sesuai KTP) *

BIMA ARYASENA

Email *

bima.aryasena@bankmuamalat.co.id|

Nomor WA*

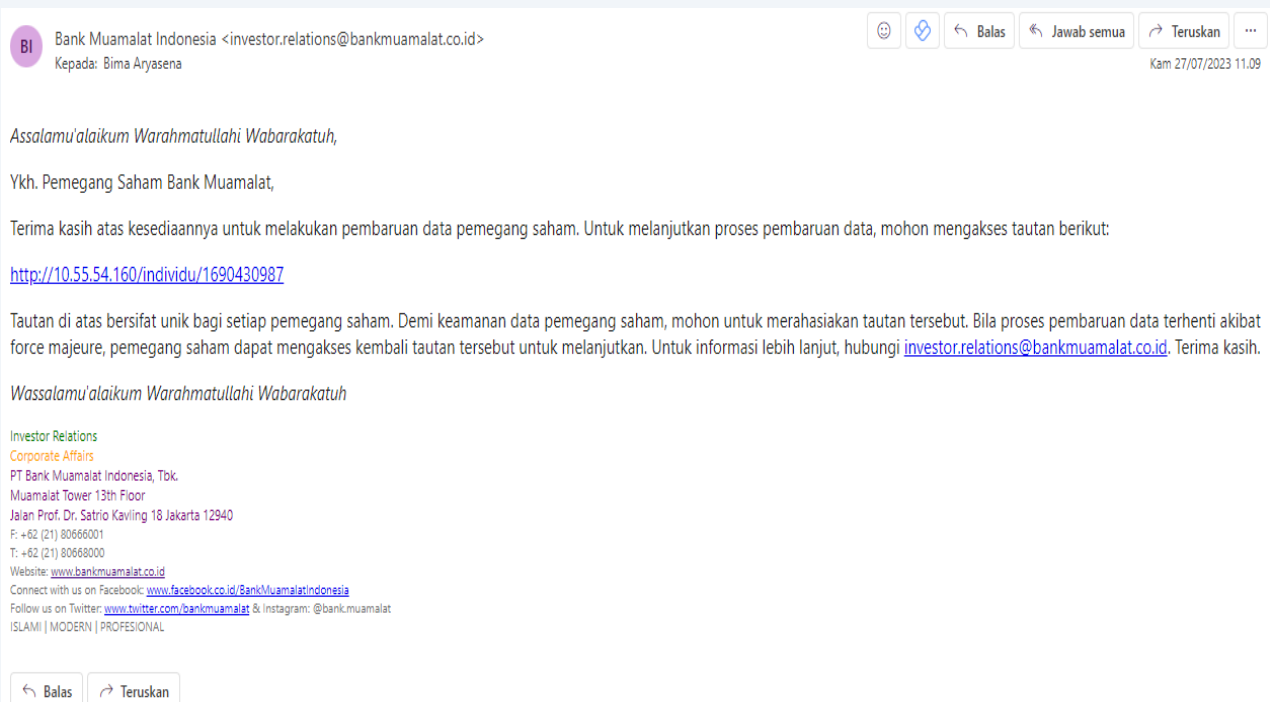
7

Setelah semua informasi dilengkapi, klik "SUBMIT" untuk mengirimkan link akses pembaruan data pemegang saham via email.

8

Setelah meng-klik "SUBMIT", Anda akan menerima email dari investor.relations@bankmuamalat.co.id yang berisi link akses pembaruan data. Link tersebut bersifat unik. Mohon merahasiakan email dan link demi keamanan data Anda.

Untuk melanjutkan proses pembaruan data, klik/copy-paste link ke browser Anda.



9

Berikut tampilan dari link unik yang dikirim via email. Demi kelancaran proses pembaruan data, mohon mempersiapkan dokumen yang disebutkan dalam gambar.

 Bank Muamalat

Dokumen Yang Diperlukan

1. Scan/foto KTP (wajib untuk perorangan)
2. Scan/foto NIB dan Akta Pendirian Usaha (wajib untuk non-perorangan)
3. Scan/foto NPWP atau Tax Identification Number (wajib)
4. Scan/foto Surat Kolektif/Warkat Saham (bila tidak ada mohon sertakan surat kehilangan dari kepolisian)
5. SID KSEI (Jika ada).
6. Nomor Sub-Rekening Efek (Jika ada).
7. Scan/foto tanda tangan pemegang saham dengan latar putih polos (untuk individu)
8. Scan/foto tanda tangan pengurus perusahaan dan pengurus keuangan dengan latar putih polos (untuk non-individu)
9. Scan surat keterangan jual beli, atau balik nama, atau ahli waris (bila nama pemegang saham berbeda dengan nama dalam Surat Kolektif/Warkat Saham)

10

Setelah mempersiapkan dokumen, klik "Isi Form".

 Bank Muamalat

E-Form Pemegang Saham Bank Muamalat (Individu)

Daftarkan status kepemilikan saham Bank Muamalat anda.

 Isi Form

Dokumen Yang Diperlukan

1. Scan/foto KTP (wajib untuk perorangan)
2. Scan/foto NIB dan Akta Pendirian Usaha (wajib untuk non-perorangan)

11

Proses Pengisian Data terbagi menjadi dua tahap. Dalam tahap pertama, mohon melengkapi data-data berikut:

1. Nomor KTP
2. Tempat Lahir
3. Tanggal Lahir
4. Nomor NPWP (jika ada)
5. Alamat Korespondensi
6. Provinsi
7. Kota
8. Kode Pos

Setelah semua kolom terisi, klik "Lanjut".

Bank Muamalat

Pengisian Data Upload Dokumen Konfirmasi

1 ————— 2

Data Individu 1 Data Individu 2

Data Diri (Individu)

NIK KTP

Masukkan NIK KTP

Tempat Lahir Tanggal Lahir

Data Diri (Individu)

NIK KTP

Masukkan NIK KTP

Tempat Lahir Tanggal Lahir

Masukkan Tempat Lahir dd/mm/yyyy

Nomor NPWP (opsional)

Masukkan Nomor NPWP

Alamat Korespondensi

Data Diri (Individu)

NIK KTP

1234567890123456

Tempat Lahir

Masukkan Tempat Lahir

Tanggal Lahir

dd/mm/yyyy

Nomor NPWP (opsional)

Masukkan Nomor NPWP

Alamat Korespondensi

Masukkan Alamat Korespondensi

Data Diri (Individu)

NIK KTP

1234567890123456

Tempat Lahir

SURABAYA

Tanggal Lahir

dd/mm/yyyy



Nomor NPWP (opsional)

Masukkan Nomor NPWP

Alamat Korespondensi

Masukkan Alamat Korespondensi

NIK KTP

1234567890123456

Tempat Lahir

SURABAYA

Tanggal Lahir

12/12/1987

Nomor NPWP (opsional)

Masukkan Nomor NPWP

Alamat Korespondensi

Masukkan Alamat Korespondensi

Provinsi

Kota/Kabupaten

NIK KTP

1234567890123456

Tempat Lahir

SURABAYA

Tanggal Lahir

12/12/1987

Nomor NPWP (opsional)

1234567890123456

Alamat Korespondensi

Masukkan Alamat Korespondensi

Provinsi

Kota/Kabupaten

123456789012345

Alamat Korespondensi

JL. PROF. DR. SATRIO KAV. 18 JAKARTA SELATAN

Provinsi

Masukkan Provinsi

Kota/Kabupaten

Masukkan Kota/Kabupaten

Kode Pos

Masukkan Kode Pos

L

ATAN

Kota/Kabupaten

Masukkan Kota/Kabupaten

Lanjut

JL. PROF. DR. SATRIO KAV. 18 JAKARTA SELATAN

Provinsi

Kota

DKI JAKARTA

JA

Kode Pos

Masukkan Kode Pos

JAKARTA SELATAN

Lanjut

12

Tahap kedua dalam pengisian data berisi tentang rekening dividen dan rekening efek. Mohon melengkapi data-data berikut:

1. Nomor rekening penerima dividen
2. Nama bank penerima dividen
3. Konfirmasi atas keinginan menjual saham Bank Muamalat sebelum tercatat di Bursa Efek Indonesia (BEI)
4. Tahun cetak sertifikat/warkat saham.

Jika Anda sudah memiliki rekening efek, mohon melengkapi:

1. Nama Sekuritas
2. Bank Rekening Dana Nasabah (RDN)
3. Nomor Single Identity Investor (SID) KSEI
4. Nomor Sub-Rekening Efek (SRE)

Untuk melanjutkan proses pengkinian data, klik "Lanjut".

Bank Muamalat

Pengisian Data Upload Dokumen Konfirmasi

✓ Data Individu 1 2 Data Individu 2

Sumber Pendapatan, Rekening Dividen, dan Rekening Efek

Nomor Rekening Penerima Dividen

Masukkan Nomor Rekening

Nama Bank

Masukkan Nama Bank

Bank Muamalat

Sumber Pendapatan, Rekening Dividen, dan Rekening Efek

Nomor Rekening Penerima Dividen

Masukkan Nomor Rekening

Nama Bank

Masukkan Nomor Rekening

Nama Sekuritas (opsional)

Masukkan Nama Sekuritas

Bank Rekening Dana Nasabah (opsional)

☐ Bank Mega ☐ Bank National Nobu

Sumber Pendapatan, Rekening Dividen, dan Rekening Efek

Nomor Rekening Penerima Dividen

1234567890

Nama Bank

Masukkan Nomor Rekening


Nama Sekuritas (opsional)

Masukkan Nama Sekuritas

Bank Rekening Dana Nasabah (opsional)

☐ Bank Mega

☐ Bank National Nobu

 Bank Muamalat

Sumber Pendapatan, rekening Dividen, dan Rekening Efek

Nomor Rekening Penerima Dividen

1234567890

Nama Bank

BANK MUAMALAT

Nama Sekuritas (opsional)

Masukkan Nama Sekuritas

Bank Rekening Dana Nasabah (opsional)

☐ Bank Mega

☐ Bank National Nobu

☐ Bank Panin

☐ BCA

☐ Bank Mandiri

☐ BNI

Nama Sekuritas (opsional)

MUAMALAT SEKURITAS

Bank Rekening Dana Nasabah (opsional)

☐ Bank Mega

☐ Bank National Nobu

☐ Bank Panin

☐ BCA

☐ Bank Mandiri

☐ BNI

☐ Bank CIMB Niaga

☐ Bank Permata

☐ BRI

☒ Lainnya

Nomor Single Investor Identification (SID KSEI) (opsional)

Masukkan Nomor SID KSEI

Nomor Sub Rekening Efek (SRE) (opsional)

 Bank Muamalat

BANK MUAMALAT

Nama Sekuritas (opsional)

MUAMALAT SEKURITAS

Bank Rekening Dana Nasabah (opsional)

☐ Bank Mega

☐ Bank National Nobu

☐ Bank Panin

☐ BCA

☐ Bank Mandiri

☐ BNI

☐ Bank CIMB Niaga

☐ Bank Permata

☐ BRI

☒ Lainnya

Nama Bank Lainnya

Masukkan Nama Bank

Nomor Single Investor Identification (SID KSEI) (opsional)

☐ BRI

☒ Lainnya

Nama Bank Lainnya

BANK MUAMALAT

Nomor Single Investor Identification (SID KSEI) (opsional)

Masukkan Nomor SID KSEI

Nomor Sub Rekening Efek (SRE) (opsional)

Masukkan Nomor SRE

Apakah anda ingin menjual saham Bank Muamalat sebelum tercatat di bursa efek indonesia? Jika iya, mohon tuliskan harga saham per lembar yang diinginkan (dalam rupiah). *Harga akan ditentukan berdasarkan penilaian independen

☐ BRI

☒ Lainnya

Nama Bank Lainnya

BANK MUAMALAT

Nomor Single Investor Identification (SID KSEI) (opsional)

IDD12345678901234

Nomor Sub Rekening Efek (SRE) (opsional)

Masukkan Nomor SRE

Apakah anda ingin menjual saham Bank Muamalat sebelum tercatat di bursa efek indonesia? Jika iya, mohon tuliskan harga saham per lembar yang diinginkan (dalam rupiah). *Harga akan ditentukan berdasarkan penilaian independen

Nomor Sub Rekening Efek (SRE) (opsional)

ZZ1234567890

Apakah anda ingin menjual saham Bank Muamalat sebelum tercatat di bursa efek indonesia? Jika iya, mohon tuliskan harga saham per lembar yang diinginkan (dalam rupiah). *Harga akan ditentukan berdasarkan penilaian independen

☐ Tidak

☒ Ya

Tahun Cetak Sertifikat Saham

☐ Sebelum 2012

☐ Setelah 2012

Kembali

Lanjut

ZZ1234567890

Apakah anda ingin menjual saham Bank Muamalat sebelum tercatat di bursa efek indonesia? Jika iya, mohon tuliskan harga saham per lembar yang diinginkan (dalam rupiah). *Harga akan ditentukan berdasarkan penilaian independen

☐ Tidak

☒ Ya

Harga Saham Anda

Masukkan Harga Saham

Tahun Cetak Sertifikat Saham

☐ Sebelum 2012

☐ Setelah 2012

Kembali

Lanjut

Apakah anda ingin menjual saham Bank Muamalat sebelum tercatat di bursa efek Indonesia? Jika iya, mohon tuliskan harga saham per lembar yang diinginkan (dalam rupiah). *Harga akan ditentukan berdasarkan penilaian independen

☐ Tidak

☒ Ya

Harga Saham Anda

200

Tahun Cetak Sertifikat Saham

☐ Sebelum 2012

☐ Setelah 2012

Kembali

Lanjut

: Saham

☐ Setelah 2012

Kembali

Lanjut

13

Tahap pembaruan data selanjutnya adalah upload dokumen. Mohon mengupload dokumen-dokumen berikut:

1. Scan KTP
2. Scan NPWP (bila ada)
3. Scan Halaman Depan Buku Tabungan (untuk penerimaan dividen)
4. Scan Sertifikat/Warkat Saham (bila tidak ada dapat digantikan dengan surat kehilangan dari kepolisian)
5. Scan Dokumen Hukum Jual-Beli, Waris, atau Hibah (bila nama dalam sertifikat saham berbeda dengan identitas)
6. Scan tanda tangan berlatar putih

Setelah mengupload dokumen, klik "Lanjut".

Bank Muamalat

Pengisian Data **Upload Dokumen** **Konfirmasi**

Upload Dokumen Pemohon

Dokumen Wajib

KTP Wajib	Pilih
NPWP Opsional	Pilih
Halaman Depan Buku Tabungan Wajib	Pilih

Bank Muamalat

Upload Dokumen Pemohon

Dokumen Wajib

KTP Wajib	Pilih
NPWP Opsional	Pilih
Halaman Depan Buku Tabungan Wajib	Pilih
Sertifikat Saham Dapat diganti dengan upload surat kehilangan dari kepolisian.	Pilih
Dokumen Hukum Jual-Beli, Waris, atau Hibah	Pilih

Dokumen Wajib

KTP
Wajib

BIMA
ARYASENA-
KTP.pdf

NPWP
Opsional

Pilih

Halaman Depan Buku Tabungan
Wajib

Pilih

Sertifikat Saham
Dapat diganti dengan upload surat kehilangan dari kepolisian.

Pilih

Dokumen Hukum Jual-Beli, Waris, atau Hibah
Hanya upload jika saham hasil jual beli waris / hibah

Pilih

Scan Tanda Tangan berlatar putih
Wajib

Pilih

Dokumen Wajib

KTP
Wajib

BIMA
ARYASENA-
KTP.pdf

NPWP
Opsional

Pilih

Halaman Depan Buku Tabungan
Wajib

Pilih

Sertifikat Saham
Dapat diganti dengan upload surat kehilangan dari kepolisian.

Pilih

Dokumen Hukum Jual-Beli, Waris, atau Hibah
Hanya upload jika saham hasil jual beli waris / hibah

Pilih

Scan Tanda Tangan berlatar putih
Wajib

Pilih

Dokumen Wajib

KTP
Wajib

BIMA
ARYASENA-
KTP.pdf

NPWP
Opsional

BIMA
ARYASENA-
NPWP.pdf

Halaman Depan Buku Tabungan
Wajib

Pilih

Sertifikat Saham

Dapat diganti dengan upload surat kehilangan dari kepolisian.

Pilih

Dokumen Hukum Jual-Beli, Waris, atau Hibah

Hanya upload jika saham hasil jual beli waris / hibah

Pilih

Scan Tanda Tangan berlatar putih
Wajib

Pilih

KTP

ARYASENA-
KTP.pdf

NPWP
Opsional

BIMA
ARYASENA-
NPWP.pdf

Halaman Depan Buku Tabungan
Wajib

BIMA
ARYASENA-
TABUNGAN.pdf

Sertifikat Saham

Dapat diganti dengan upload surat kehilangan dari kepolisian.

Pilih

Dokumen Hukum Jual-Beli, Waris, atau Hibah



Hanya upload jika saham hasil jual beli waris / hibah

Pilih

Scan Tanda Tangan berlatar putih
Wajib

Pilih

Data yang Anda berikan akan tersimpan dan terlindungi dengan aman didalam sistem Bank Muamalat.

NPWP Opsional	BIMA ARYASENA- NPWP.pdf
Halaman Depan Buku Tabungan Wajib	BIMA ARYASENA- TABUNGAN.pdf
Sertifikat Saham Dapat diganti dengan upload surat kehilangan dari kepolisian.	BIMA ARYASENA- SAHAM.pdf
Dokumen Hukum Jual-Beli, Waris, atau Hibah Hanya upload jika saham hasil jual beli waris / hibah	
Scan Tanda Tangan berlatar putih Wajib	

Data yang Anda berikan akan tersimpan dan terlindungi dengan aman didalam sistem Bank Muamalat.

NPWP Opsional	BIMA ARYASENA- NPWP.pdf
Halaman Depan Buku Tabungan Wajib	BIMA ARYASENA- TABUNGAN.pdf
Sertifikat Saham Dapat diganti dengan upload surat kehilangan dari kepolisian.	BIMA ARYASENA- SAHAM.pdf
Dokumen Hukum Jual-Beli, Waris, atau Hibah Hanya upload jika saham hasil jual beli waris / hibah	BIMA ARYASENA- KETERANGAN.pdf
Scan Tanda Tangan berlatar putih Wajib	

Data yang Anda berikan akan tersimpan dan terlindungi dengan aman didalam sistem Bank Muamalat.

NPWP Opsional	BIMA ARYASENA- NPWP.pdf
Halaman Depan Buku Tabungan Wajib	BIMA ARYASENA- TABUNGAN.pdf
Sertifikat Saham Dapat diganti dengan upload surat kehilangan dari kepolisian.	BIMA ARYASENA- SAHAM.pdf
Dokumen Hukum Jual-Beli, Waris, atau Hibah Hanya upload jika saham hasil jual beli waris / hibah	BIMA ARYASENA- KETERANGAN.pdf
Scan Tanda Tangan berlatar putih Wajib	BIMA ARYASENA- TTD.pdf

Data yang Anda berikan akan tersimpan dan terlindungi dengan aman didalam sistem Bank Muamalat.

Kembali

Lanjut

14

Tahap terakhir dalam proses pembaruan data adalah pemberian persetujuan atas pernyataan dalam gambar. Bila data dan informasi yang diberikan sudah sesuai, klik "Kirim Data".

Ringkasan

Pernyataan

Sehubungan dengan data atau informasi serta dokumen yang saya berikan dengan ini saya selaku pemegang saham Bank Muamalat menyatakan sebagai berikut:

1. Bahwa semua informasi dan dokumen yang saya lampirkan dalam permohonan ini adalah benar dan apabila terdapat perubahan data dalam aplikasi, saya wajib memberikan informasi terbaru kepada Bank Muamalat.
2. Apabila dikemudian hari terdapat data, informasi, dokumen, identitas diri, keterangan atau sehubungan dengan Formulir Aplikasi ini tidak benar, maka saya bersedia untuk mempertanggungjawabkannya sesuai dengan ketentuan hukum yang berlaku.
3. Dengan ini saya memberikan kuasa kepada Bank Muamalat untuk melakukan pemeriksaan terhadap kebenaran data/ informasi serta dokumen-dokumen yang saya serahkan dari sumber maupun dengan cara yang dianggap baik dan perlu oleh Bank Muamalat, dan membebaskan Bank Muamalat dari segala tuntutan dari pihak manapun sehubungan pemeriksaan tersebut.

Kembali

Kirim Data

15

Berikut adalah tampilan konfirmasi pembaruan data. Untuk informasi lebih lanjut, dapat menghubungi investor.relations@bankmuamalat.co.id. Terima kasih.

 Bank Muamalat

Alhamdulillah.

Pengkinian Data Bapak/Ibu Sebagai Pemegang Saham Bank Muamalat Indonesia Telah Kami Terima.

Terima Kasih Atas Waktu Anda Telah Mengisi Form Ini. Untuk informasi lebih lanjut dapat menghubungi investor.relations@bankmuamalat.co.id