

Tata Cara Pembaruan Data Pemegang Saham Bank Muamalat untuk Non-Individu

Panduan ini memberikan petunjuk langkah demi langkah tentang cara memperbarui data pemegang saham Bank Muamalat untuk non-individu. Mengikuti langkah-langkah ini akan memastikan bahwa informasi Anda diperbarui dengan tepat.

1

Untuk melakukan pembaruan data, mohon mengakses www.bankmuamalat.co.id/index.php/hubungan-inves... kemudian klik "Pengkinian Data Pemegang Saham".

2

Selanjutnya, Anda akan diarahkan ke website pembaruan data. Untuk memulai proses, klik "Request Form".

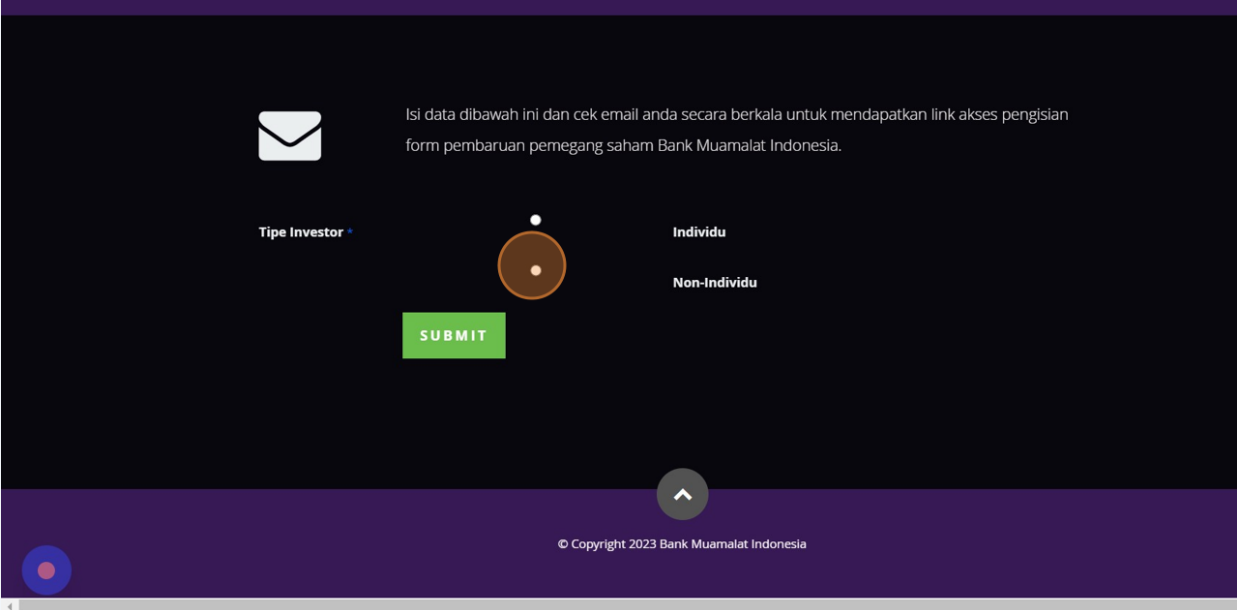
Pembaruan Data Pemegang Saham Bank Muamalat

Perbarui data anda sebagai pemegang saham PT Bank Muamalat Indonesia Tbk.

 Request Form



3 Pilih Tipe Investor "Non-Individu".



Isi data dibawah ini dan cek email anda secara berkala untuk mendapatkan link akses pengisian form pembaruan pemegang saham Bank Muamalat Indonesia.

Tipe Investor *

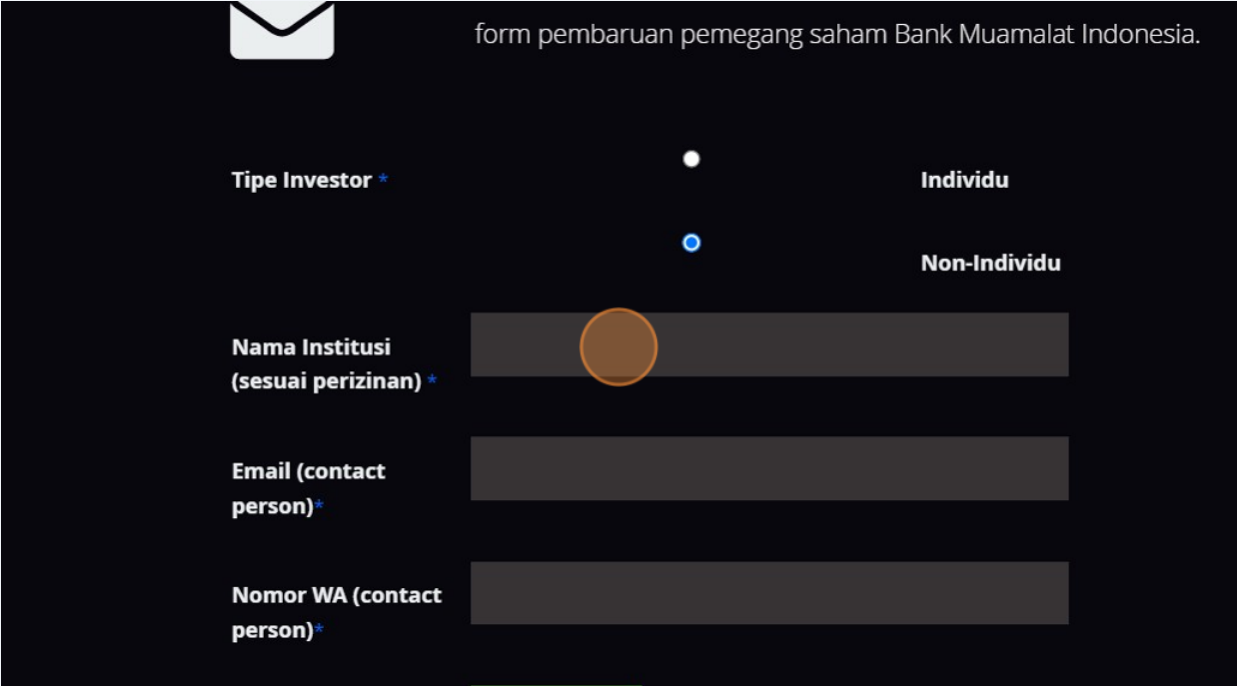
Individu

Non-Individu

SUBMIT

© Copyright 2023 Bank Muamalat Indonesia

4 Tuliskan nama institusi sesuai dengan perizinan.



form pembaruan pemegang saham Bank Muamalat Indonesia.

Tipe Investor *

Individu

Non-Individu

Nama Institusi (sesuai perizinan) *

Email (contact person) *

Nomor WA (contact person) *

5

Tuliskan alamat email PIC investasi dalam institusi Anda untuk pengiriman link akses pembaruan data pemegang saham.

Tipe Investor *

☐ Individu

☒ Non-Individu

Nama Institusi (sesuai perizinan) *

INVESTOR RELATIONS

Email (contact person) *

Nomor WA (contact person) *

SUBMIT

6

Tuliskan nomor WhatsApp PIC investasi dalam institusi Anda.

Tipe Investor *

☐ Individu

☒ Non-Individu

Nama Institusi (sesuai perizinan) *

INVESTOR RELATIONS

Email (contact person) *

investor.relations@bankmuamalat.co.id

Nomor WA (contact person) *

SUBMIT

7

Setelah semua informasi dilengkapi, klik "SUBMIT" untuk mengirimkan link akses pembaruan data pemegang saham via email.

8

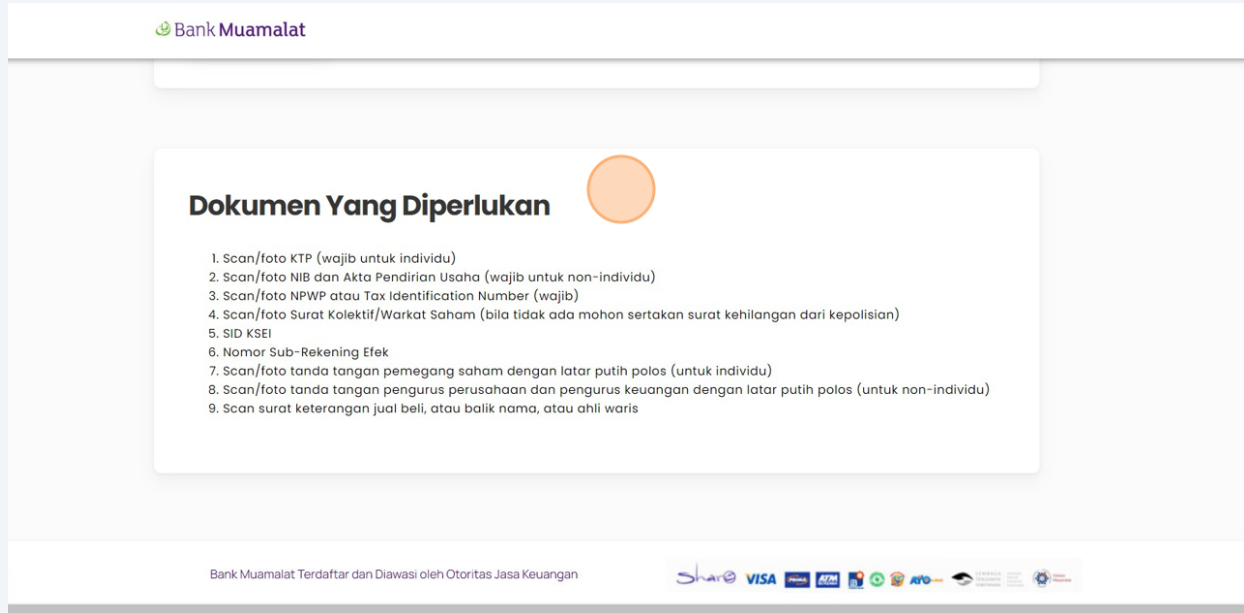
Setelah meng-klik "SUBMIT", Anda akan menerima email dari investor.relations@bankmuamalat.co.id yang berisi link akses pembaruan data. Link tersebut bersifat unik. Mohon merahasiakan email dan link demi keamanan data Anda.

Untuk melanjutkan proses pembaruan data, klik/copy-paste link ke browser Anda.



9

Berikut tampilan dari link unik yang dikirim via email. Demi kelancaran proses pembaruan data, mohon mempersiapkan dokumen yang disebutkan dalam gambar.



Bank Muamalat

Dokumen Yang Diperlukan

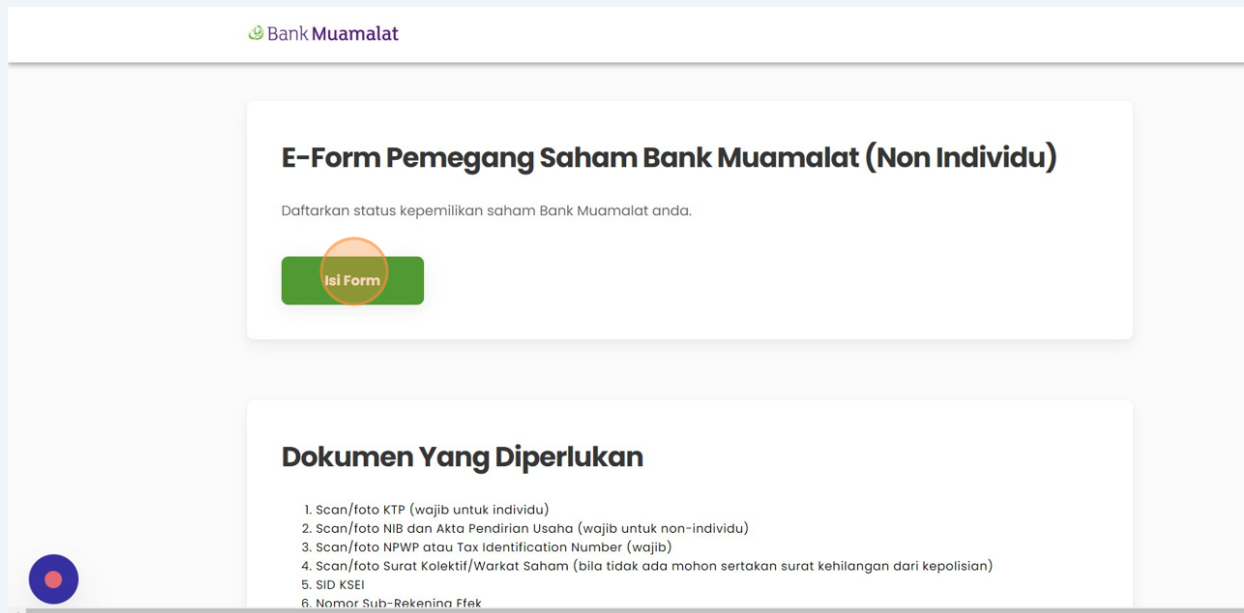
1. Scan/foto KTP (wajib untuk individu)
2. Scan/foto NIB dan Akta Pendirian Usaha (wajib untuk non-individu)
3. Scan/foto NPWP atau Tax Identification Number (wajib)
4. Scan/foto Surat Kolektif/Warkat Saham (bila tidak ada mohon sertakan surat kehilangan dari kepolisian)
5. SID KSEI
6. Nomor Sub-Rekening Efek
7. Scan/foto tanda tangan pemegang saham dengan latar putih polos (untuk individu)
8. Scan/foto tanda tangan pengurus perusahaan dan pengurus keuangan dengan latar putih polos (untuk non-individu)
9. Scan surat keterangan jual beli, atau balik nama, atau ahli waris

Bank Muamalat Terdaftar dan Diawasi oleh Otoritas Jasa Keuangan

Share VISA MasterCard ATM

10

Setelah mempersiapkan dokumen, klik "Isi Form".



Bank Muamalat

E-Form Pemegang Saham Bank Muamalat (Non Individu)

Daftarkan status kepemilikan saham Bank Muamalat anda.

[Isi Form](#)

Dokumen Yang Diperlukan

1. Scan/foto KTP (wajib untuk individu)
2. Scan/foto NIB dan Akta Pendirian Usaha (wajib untuk non-individu)
3. Scan/foto NPWP atau Tax Identification Number (wajib)
4. Scan/foto Surat Kolektif/Warkat Saham (bila tidak ada mohon sertakan surat kehilangan dari kepolisian)
5. SID KSEI
6. Nomor Sub-Rekening Efek

11

Proses Pengisian Data terbagi menjadi dua tahap. Dalam tahap pertama, mohon melengkapi data-data berikut:

1. Nomor Induk Berusaha (NIB)/Akta Pendirian Usaha
2. Sektor Usaha
3. Tanggal Pendirian Usaha
4. Nomor NPWP Badan Usaha
5. Alamat Korespondensi Badan Usaha
6. Provinsi
7. Kota
8. Kode Pos
9. Nama PIC Investasi (Pengurus Keuangan Perusahaan)
10. Nama PIC Investasi (Pengurus Utama Perusahaan)

Setelah semua kolom terisi, klik "Lanjut".

The screenshot displays the 'Bank Muamalat' logo at the top. Below it, a progress bar shows three steps: 'Pengisian Data' (highlighted with an orange circle), 'Upload Dokumen', and 'Konfirmasi'. A timeline below the progress bar indicates 'Data Non Individu 1' and 'Data Non Individu 2'.

The main form area is titled 'Data Perusahaan (Non Individu)'. It contains the following fields:

- Nomor NIB/Akta Pendirian Usaha:** A text input field with the placeholder 'Masukkan Nomor NIB/Akta Pendirian Usaha'. This field is highlighted with an orange circle in the second stage of the form.
- Sektor Usaha:** A text input field with the placeholder 'Masukkan Sektor Usaha'.
- Tanggal Pendirian Usaha:** A date input field with the placeholder 'dd/mm/yyyy' and a calendar icon.
- Nomor NPWP Perusahaan:** A text input field with the placeholder 'Masukkan Nomor NPWP Perusahaan'.

Data Perusahaan (Non Individu)

Nomor NIB/Akta Pendirian Usaha

1234567890

Sektor Usaha

Masukkan Sektor Usaha

Tanggal Pendirian Usaha

dd/mm/yyyy

Nomor NPWP Perusahaan

Masukkan Nomor NPWP Perusahaan

Alamat sesuai NIB/Akta Pendirian Usaha

Masukkan Alamat sesuai NIB/Akta Pendirian Usaha

Data Perusahaan (Non Individu)

Nomor NIB/Akta Pendirian Usaha

1234567890

Sektor Usaha

INVESTASI KEUANGAN

Tanggal Pendirian Usaha

dd/mm/yyyy



Nomor NPWP Perusahaan

Masukkan Nomor NPWP Perusahaan

Alamat sesuai NIB/Akta Pendirian Usaha

Masukkan Alamat sesuai NIB/Akta Pendirian Usaha

Nomor NIB/Akta Pendirian Usaha

1234567890

Sektor Usaha

INVESTASI KEUANGAN

Tanggal Pendirian Usaha

31/05/1992



Nomor NPWP Perusahaan

Masukkan Nomor NPWP Perusahaan

Alamat sesuai NIB/Akta Pendirian Usaha

Masukkan Alamat sesuai NIB/Akta Pendirian Usaha

Provinsi

Masukkan Provinsi

Kota/Kabupaten

Masukkan Kota/Kabupaten

Nomor NIB/Akta Pendirian Usaha

1234567890

Sektor Usaha

INVESTASI KEUANGAN

Tanggal Pendirian Usaha

31/05/1992

Nomor NPWP Perusahaan

123456789012345

Alamat sesuai NIB/Akta Pendirian Usaha

Masukkan Alamat sesuai NIB/Akta Pendirian Usaha

Provinsi

Masukkan Provinsi

Kota/Kabupaten

Masukkan Kota/Kabupaten

123456789012345

Alamat sesuai NIB/Akta Pendirian Usaha

JL. PROF. DR. SATRIO KAV. 18 JAKARTA SELATAN

Provinsi

Masukkan Provinsi

Kota/Kabupaten

Masukkan Kota/Kabupaten

Kode Pos

Masukkan Kode Pos sesuai NIB/Akta Pendirian Usaha

Nama PIC Investasi (Pengurus Keuangan Perusahaan)

Masukkan Nama PIC Investasi (Pengurus Keuangan Perusahaan)

Perusahaan

:9012345

suai NIB/Akta Pendirian Usaha

DR. SATRIO KAV. 18 JAKARTA SELATAN

Kota/Kabupaten

RTA

Masukkan Kota/Kabupaten

n Kode Pos sesuai NIB/Akta Pendirian Usaha

Investasi (Pengurus Keuangan Perusahaan)

n Nama PIC Investasi (Pengurus Keuangan Perusahaan)

12940/00012940

Alamat sesuai NIB/Akta Pendirian Usaha

JL. PROF. DR. SATRIO KAV. 18 JAKARTA SELATAN

Provinsi

DKI JAKARTA

Kota/Kabupaten

JAKARTA SELATAN

Kode Pos

Masukkan Kode Pos sesuai NIB/Akta Pendirian Usaha

Nama PIC Investasi (Pengurus Keuangan Perusahaan)

Masukkan Nama PIC Investasi (Pengurus Keuangan Perusahaan)

DKI JAKARTA

JAKARTA SELATAN

Kode Pos

12940

Nama PIC Investasi (Pengurus Keuangan Perusahaan)

Masukkan Nama PIC Investasi (Pengurus Keuangan Perusahaan)

Nama PIC Investasi (Pengurus Utama Perusahaan)

Masukkan Nama PIC Investasi (Pengurus Utama Perusahaan)

Lanjut

Kode Pos

12940

Nama PIC Investasi (Pengurus Keuangan Perusahaan)

MUHAMMAD

Nama PIC Investasi (Pengurus Utama Perusahaan)

Masukkan Nama PIC Investasi (Pengurus Utama Perusahaan)

si (Pengurus Keuangan Perusahaan)

si (Pengurus Utama Perusahaan)

Lanjut

12

Tahap kedua dalam pengisian data berisi tentang rekening dividen dan rekening efek. Mohon melengkapi data-data berikut:

1. Nomor rekening penerima dividen
2. Nama bank penerima dividen
3. Konfirmasi atas keinginan menjual saham Bank Muamalat sebelum tercatat di Bursa Efek Indonesia (BEI)
4. Tahun cetak sertifikat/warkat saham.
5. Konfirmasi kesamaan nama dalam sertifikat/warkat saham dengan nama dalam NIB/Akta Pendirian Usaha

Jika Perusahaan Anda sudah memiliki rekening efek, mohon melengkapi:

1. Nama Sekuritas
2. Bank Rekening Dana Nasabah (RDN)
3. Nomor Single Identity Investor (SID) KSEI
4. Nomor Sub-Rekening Efek (SRE)

Untuk melanjutkan proses pengkinian data, klik "Lanjut".

amalat

Pengisian Data

Upload Dokumen

Konfirmasi



Data Non Individu 1



2

Data Non Individu 2

Sumber Pendapatan, Rekening Dividen, dan Rekening Efek

Sumber Pendapatan, Rekening Dividen, dan Rekening Efek

Nomor Rekening Penerima Dividen

Masukkan Nomor Rekening

Nama Bank

Masukkan Nama Bank

Apakah Perusahaan telah memiliki rekening efek (rekening jual beli saham online/online dari sekuritas)? (opsional)

☐ Ya

☐ Tidak

Rekening Efek

Nomor Rekening Penerima Dividen

1234567890

Nama Bank

Masukkan Nama Bank

Apakah Perusahaan telah memiliki rekening efek (rekening jual beli saham online/offline dari sekuritas)? (opsional)

☐ Ya

☐ Tidak

Nama Sekuritas (opsional)

Masukkan Nama Sekuritas

1234567890

Nama Bank

BANK MUAMALAT

Apakah Perusahaan telah memiliki rekening efek (rekening jual beli saham dan obligasi dari sekuritas)? (opsional)



Ya



Tidak

Nama Sekuritas (opsional)

Masukkan Nama Sekuritas

Bank Rekening Dana Nasabah (opsional)



Bank Mega



Bank National

Nama Bank

BANK MUAMALAT

Apakah Perusahaan telah memiliki rekening efek (rekening jual beli saham dan obligasi dari sekuritas)? (opsional)



Ya



Tidak

Nama Sekuritas (opsional)

Masukkan Nama Sekuritas

Bank Rekening Dana Nasabah (opsional)



Bank Mega



Bank National Nobu



Bank Panin



BCA

☐ Bank Mega

☐ Bank National Nobu

☐ Bank Panin

☐ BCA

☐ Bank Mandiri

☐ BNI

☐ Bank CIMB Niaga

☐ Bank Permata

☐ BRI

☒ Lainnya

Nomor Single Investor Identification (SID KSEI) (opsional)

Masukkan Nomor SID KSEI

Nomor Sub Rekening Efek (SRE) (opsional)

☐ Bank Mega

☐ Bank National Nobu

☐ Bank Panin

☐ BCA

☐ Bank Mandiri

☐ BNI

☐ Bank CIMB Niaga

☐ Bank Permata

☐ BRI

☒ Lainnya

Nama Bank Lainnya

Masukkan Nama Bank

Nomor Single Investor Identification (SID KSEI) (opsional)

☐ BRI

☒ Lainnya

Nama Bank Lainnya

BANK MUAMALAT

Nomor Single Investor Identification (SID KSEI) (opsional)

Masukkan Nomor SID KSEI

Nomor Sub Rekening Efek (SRE) (opsional)

Masukkan Nomor SRE

Jika jumlah lembar saham yang Anda miliki bukan kelipatan 100 (odd lot), Apakah anda ingin menjual saham Bank Muamalat sebelum tercatat di bursa efek indonesia? Jika iya mohon tuliskan harga saham per lembar yang diinginkan (dalam rupiah).

☐ Tidak

☐ Ya

☐ BRI

☒ Lainnya

Nama Bank Lainnya

BANK MUAMALAT

Nomor Single Investor Identification (SID KSEI) (opsional)

CPD12345678901234

Nomor Sub Rekening Efek (SRE) (opsional)

Masukkan Nomor SRE

Jika jumlah lembar saham yang Anda miliki bukan kelipatan 100 (odd lot), Apakah anda ingin menjual saham Bank Muamalat sebelum tercatat di bursa efek indonesia? Jika iya mohon tuliskan harga saham per lembar yang diinginkan (dalam rupiah).

☐ Tidak

☐ Ya

01.01.2019 10:00:00

Nomor Sub Rekening Efek (SRE) (opsional)

ZZ12345678901234

Jika jumlah lembar saham yang Anda miliki bukan kelipatan 100 (odd lot), Apakah anda ingin menjual saham Bank Muamalat sebelum tercatat di bursa efek Indonesia? Jika iya, mohon tuliskan harga saham per lembar yang diinginkan (dalam rupiah).

☐ Tidak

☒ Ya

Tahun Cetak Sertifikat Saham

☐ Sebelum 2012

☐ Setelah 2012

Apakah nama dalam sertifikat sesuai dengan nama pada NIB/Akta Pendirian Usaha?

☐ Ya

☐ Tidak

Nomor Sub Rekening Efek (SRE) (opsional)

ZZ12345678901234

Jika jumlah lembar saham yang Anda miliki bukan kelipatan 100 (odd lot), Apakah anda ingin menjual saham Bank Muamalat sebelum tercatat di bursa efek Indonesia? Jika iya, mohon tuliskan harga saham per lembar yang diinginkan (dalam rupiah).

☐ Tidak

☒ Ya

Harga Saham Anda

Masukkan Harga Saham

Tahun Cetak Sertifikat Saham

☐ Sebelum 2012

☐ Setelah 2012

☐ Tidak

☒ Ya

Harga Saham Anda

200

Tahun Cetak Sertifikat Saham

☐ Sebelum 2012

☐ Setelah 2012

Apakah nama dalam sertifikat sesuai dengan nama pada NIB/Akta Pendirian Usaha?

☐ Ya

☐ Tidak

Kembali

Lanjut

Harga Saham Anda

200

Tahun Cetak Sertifikat Saham

☒ Sebelum 2012

☐ Setelah 2012

Apakah nama dalam sertifikat sesuai dengan nama pada NIB/Akta Pendirian Usaha?

☐ Ya

☐ Tidak

Kembali

Lanjut

m

☐ Setelah 2012

kat sesuai dengan nama pada NIB/Akta Pendirian Usaha?

☐ Tidak

Kembali **Lanjut**

13

Tahap pembaruan data selanjutnya adalah upload dokumen. Mohon mengupload dokumen-dokumen berikut:

1. Scan NIB/Akta Pendirian Usaha
2. Scan KTP Pengurus Utama dan Pengurus Keuangan
3. Scan NPWP Badan Usaha
4. Scan Halaman Depan Buku Tabungan (untuk penerimaan dividen)
5. Scan Sertifikat/Warkat Saham (bila tidak ada dapat digantikan dengan surat kehilangan dari kepolisian)
6. Scan Dokumen Hukum Jual-Beli, Waris, atau Hibah (bila nama dalam sertifikat saham berbeda dengan identitas)
7. Scan tanda tangan Pengurus Utama dan Pengurus Keuangan berlatar putih

Setelah mengupload dokumen, klik "Lanjut".

Pengisian Data

Upload Dokumen

Konfirmasi

Upload Dokumen Pemohon

Dokumen Wajib

NIB / Akta Pendirian Usaha
Wajib.

Pilih

KTP Pengurus Utama & Keuangan
Wajib.

Pilih

Pengisian Data

Upload Dokumen

Konfirmasi

Upload Dokumen Pemohon

Dokumen Wajib

NIB / Akta Pendirian Usaha
Wajib.

Pilih

KTP Pengurus Utama & Keuangan
Wajib.

Pilih

NPWP Badan Usaha
Wajib.

Pilih

Upload Dokumen Pemohon

Dokumen Wajib

NIB / Akta Pendirian Usaha
Wajib.

INVESTOR
RELATIONS-
AKTA.pdf 

KTP Pengurus Utama & Keuangan
Wajib.

Pilih

NPWP Badan Usaha
Wajib.

Pilih

Upload Dokumen Pemohon

Dokumen Wajib

NIB / Akta Pendirian Usaha
Wajib.

INVESTOR
RELATIONS-
AKTA.pdf 

KTP Pengurus Utama & Keuangan
Wajib.

INVESTOR
RELATIONS-
KTP.pdf 

NPWP Badan Usaha
Wajib.

Pilih

Halaman Depan Buku Tabungan
Wajib.

Pilih

Sertifikat Saham

Pilih


Upload Dokumen Pemohon

Dokumen Wajib


NIB / Akta Pendirian Usaha
Wajib.

INVESTOR
RELATIONS-
AKTA.pdf 

KTP Pengurus Utama & Keuangan
Wajib.

INVESTOR
RELATIONS-
KTP.pdf 

NPWP Badan Usaha
Wajib.

INVESTOR
RELATIONS-
NPWP.pdf 

Halaman Depan Buku Tabungan
Wajib.



Sertifikat Saham




AKTA.pdf


KTP Pengurus Utama & Keuangan
Wajib.

INVESTOR
RELATIONS-
KTP.pdf 

NPWP Badan Usaha
Wajib.

INVESTOR
RELATIONS-
NPWP.pdf 

Halaman Depan Buku Tabungan
Wajib.

INVESTOR
RELATIONS-
TABUNGAN.pdf 

Sertifikat Saham
Dapat diganti dengan upload surat kehilangan dari kepolisian.



Dokumen Hukum Jual-Beli, Waris, atau Hibah (opsional)
Hanya upload jika saham hasil jual beli waris / hibah.



Scan Tanda Tangan Pengurus Utama & Keuangan
Wajib. (Berlatar putih)



Halaman Depan Buku Tabungan
Wajib.

INVESTOR
RELATIONS-
TABUNGAN.pdf

Sertifikat Saham
Dapat diganti dengan upload surat kehilangan dari kepolisian.

INVESTOR
RELATIONS-
SAHAM.pdf

Dokumen Hukum Jual-Beli, Waris, atau Hibah (opsional)
Hanya upload jika saham hasil jual beli waris / hibah.

Pilih

Scan Tanda Tangan Pengurus Utama & Keuangan
Wajib. (Berlatar putih)

Pilih

Data yang Anda berikan akan tersimpan dan terlindungi dengan aman didalam sistem Bank Muamalat.

Kembali

Lanjut

Halaman Depan Buku Tabungan
Wajib.

INVESTOR
RELATIONS-
TABUNGAN.pdf

Sertifikat Saham
Dapat diganti dengan upload surat kehilangan dari kepolisian.

INVESTOR
RELATIONS-
SAHAM.pdf

Dokumen Hukum Jual-Beli, Waris, atau Hibah (opsional)
Hanya upload jika saham hasil jual beli waris / hibah.

INVESTOR
RELATIONS-
KETERANGAN.pdf

Pilih

Scan Tanda Tangan Pengurus Utama & Keuangan
Wajib. (Berlatar putih)

Data yang Anda berikan akan tersimpan dan terlindungi dengan aman didalam sistem Bank Muamalat.

Kembali

Lanjut

il-Beli, Waris, atau Hibah (opsional)
n hasil jual beli waris / hibah.

INVESTOR
RELATIONS-
KETERANGAN.pdf

Pengurus Utama & Keuangan

INVESTOR
RELATIONS-
TTD.pdf

n tersimpan dan terlindungi dengan aman didalam sistem Bank Muamalat.

Kembali

Lanjut

14

Tahap terakhir dalam proses pembaruan data adalah pemberian persetujuan atas pernyataan dalam gambar. Bila data dan informasi yang diberikan sudah sesuai, klik "Kirim Data".

Bank Muamalat

Ringkasan

Pernyataan

Sehubungan dengan data atau informasi serta dokumen yang saya berikan dengan ini saya selaku pemegang saham Bank Muamalat menyatakan sebagai berikut:

1. Bahwa semua informasi dan dokumen yang saya lampirkan dalam permohonan ini adalah benar dan apabila terdapat perubahan data dalam aplikasi, saya wajib memberikan informasi terbaru kepada Bank Muamalat.
2. Apabila dikemudian hari terdapat data, informasi, dokumen, identitas diri, keterangan atau sehubungan dengan Formulir Aplikasi ini tidak benar, maka saya bersedia untuk mempertanggungjawabkannya sesuai dengan ketentuan hukum yang berlaku.
3. Dengan ini saya memberikan kuasa kepada Bank Muamalat untuk melakukan pemeriksaan terhadap kebenaran data/ informasi serta dokumen-dokumen yang saya serahkan dari sumber maupun dengan cara yang dianggap baik dan perlu oleh Bank Muamalat, dan membebaskan Bank Muamalat dari segala tuntutan dari pihak manapun sehubungan pemeriksaan tersebut.

Kembali

Kirim Data

15

Berikut adalah tampilan konfirmasi pembaruan data. Untuk informasi lebih lanjut, dapat menghubungi investor.relations@bankmuamalat.co.id. Terima kasih.

MUAMALAT



Alhamdulillah.

Pengkinian Data Bapak/Ibu Sebagai Pemegang Saham Bank Muamalat Indonesia Telah Kami Terima.

Terima Kasih Atas Waktu Anda Telah Mengisi Form Ini. Untuk informasi lebih lanjut dapat menghubungi investor.relations@bankmuamalat.co.id